

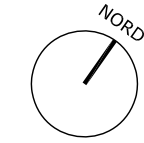



LEGENDA

-  essenze arboree di progetto
(essenze autoctone: piante di alto fusto ed arbusti)
-  area imbrecciata



NB: equidistanza 0.50mt

STUDIO TECNICO
geom.
Luigi Rocchi



Via Firenze n. 87
tel. 0578 738036
fax 0578 737784

53045
MONTEPULCIANO
STAZIONE

comune di

MONTEPULCIANO

committente

AZIENDA AGRICOLA POLIZIANO
di Carletti Federico

oggetto

PLANIMETRIA GENERALE STATO DI PROGETTO
PLANIMETRIA GENERALE STATO DI PROGETTO

scala 1:500

tavola

06/e

CONSULENZA E COLLABORAZIONE PROGETTAZIONE:

Silvia Nucci architetto

estratto CTR - scala 1:10.000

